

**Семинар по статистике
международной торговли,
26-30 сентября, Вильнюс**

- **«Интеграция статистики торговли и бизнес-статистики/статистики предприятий»**

И.С.Кангро
Национальный статистический
комитет Республики Беларусь



**Источники формирования
отчетного торгового баланса:**

- ✓ **данные таможенной статистики;**
- ✓ **государственная статистическая отчетность об экспорте и импорте отдельных товаров;**
- ✓ **расчет объемов экспорта и импорта отдельных товаров, не учитываемых таможенной статистикой;**



Внедрены следующие рекомендации:

- ✓ **Данные о количестве товаров собираются как в весовом измерении, так и в дополнительных единицах измерения**
- ✓ **С 2001 года обеспечена возможность идентификации сделок с товарами для переработки**
- ✓ **С 2004 года публикуются данные о структуре внешней торговли товарами по МСТК и ШЭК**
- ✓ **Имеются данные о второй стране-партнере**



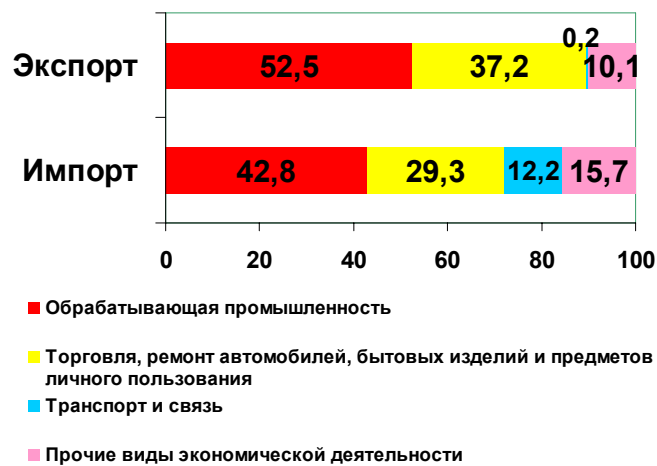
Внедрены следующие рекомендации:

- ✓ **Осуществляется сбор данных по показателю «вид транспорта на границе». С января 2012 года данный показатель будет содержаться в отчетах предприятий**
- ✓ **На основании отчетов предприятий с января 2012 года будет учитываться в экспорте бункерное топливо также сгруженное национальным судном в иностранном порту, а в импорте – также купленное отечественным судном за границей**

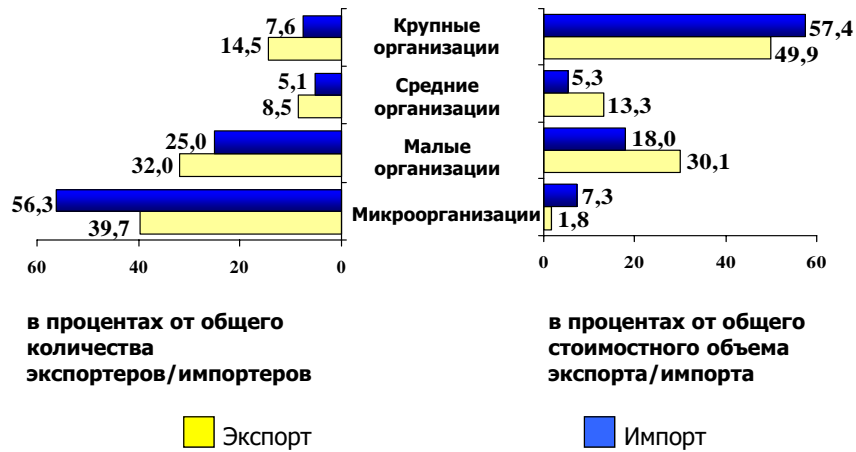
Интегрированный подход заключается в формировании и распространении:

- ✓ экспортно-импортных показателей в зависимости от основного вида деятельности и размера торгующих предприятий;
- ✓ показателей, характеризующих концентрацию экспорта и импорта;
- ✓ показателей, характеризующих финансовые результаты работы организаций, осуществляющих внешнюю торговлю.

Структура внешней торговли товарами по видам экономической деятельности (по основному виду деятельности экспортера либо импортера) за январь-июль 2011 г. в процентах к итогу



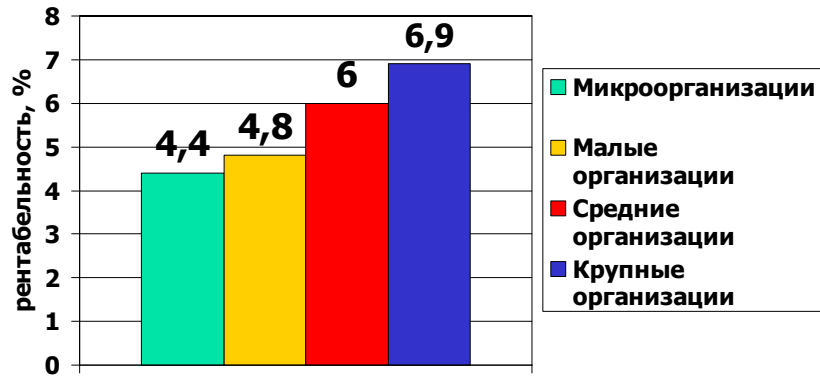
Структура внешней торговли товарами по субъектам хозяйствования в январе-июле 2011 г.



Структура внешней торговли товарами по субъектам хозяйствования (в процентах к общему стоимостному объему экспорта/импорта)

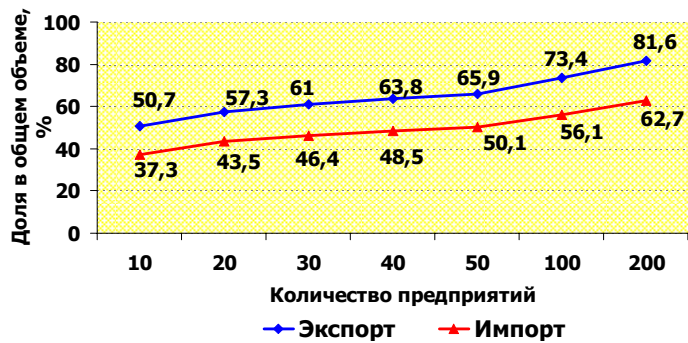


Изменение рентабельности в зависимости от размера торгующих организаций в 2010 г.

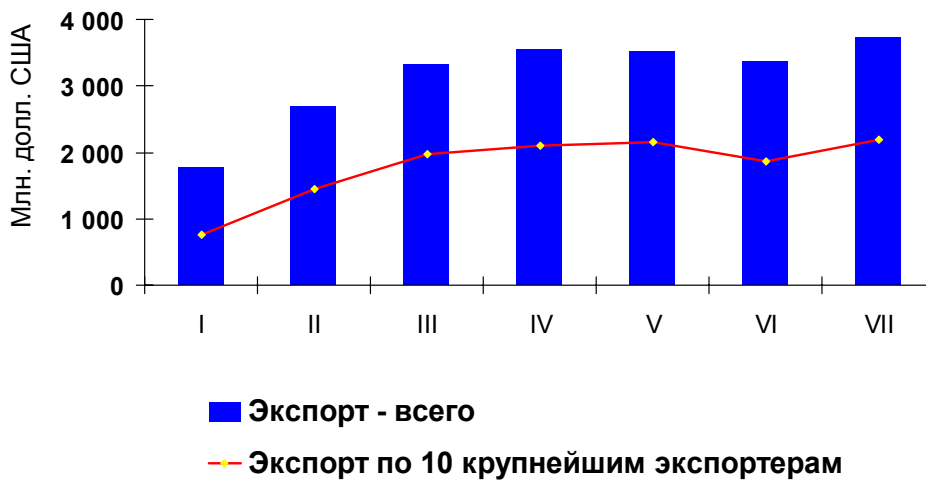


Концентрация внешней торговли товарами (2010 год)

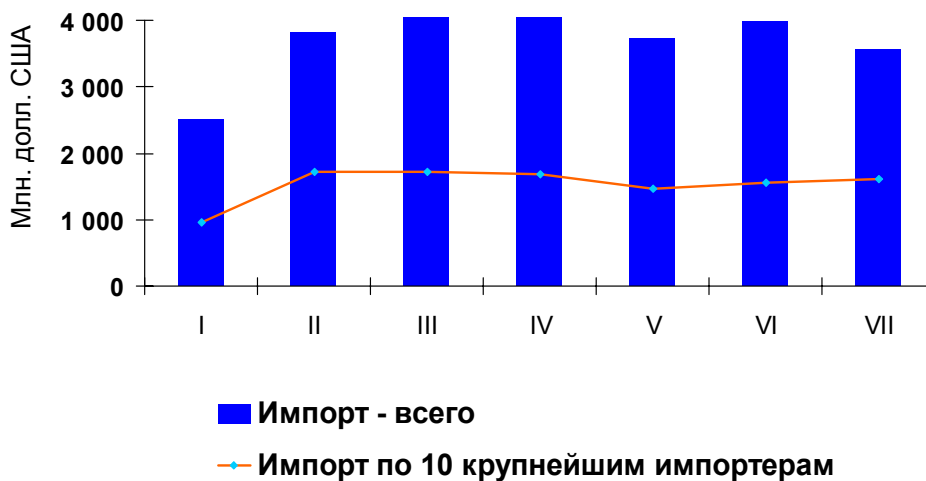
Общее количество экспортеров – 6037, импортеров - 15750



Динамика общего объема экспорта по Республике Беларусь и экспорта по 10 крупнейшим экспортерам по месяцам 2011 г.



Динамика общего объема импорта по Республике Беларусь и импорта по 10 крупнейшим импортерам по месяцам 2011 г.





В качестве долгосрочных целей рассматриваются:

- ✓ возможность идентификации сделок с товарами между взаимозависимыми организациями;
- ✓ организация отдельного учета операций по переработке, в процессе реализации которых право собственности на товар не переходит;
- ✓ организация учета импорта товаров в ценах FOB.



Благодарю за внимание